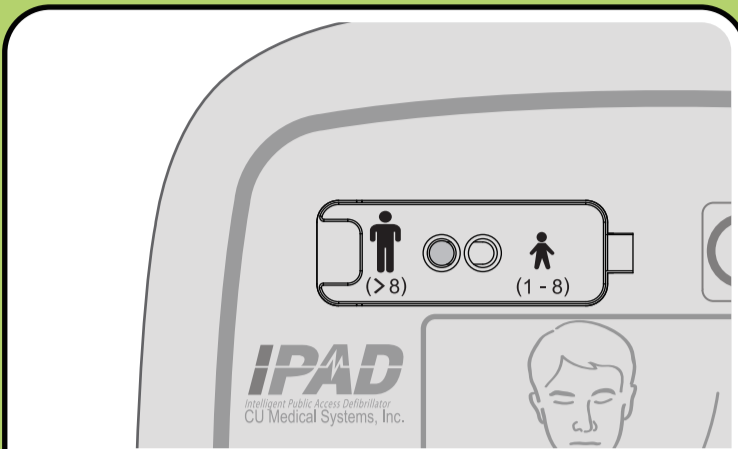


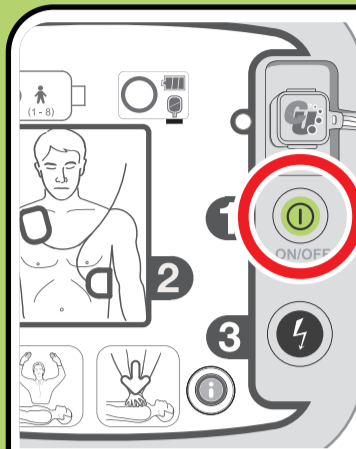
AED 사용방법

1

준비 및 전원버튼



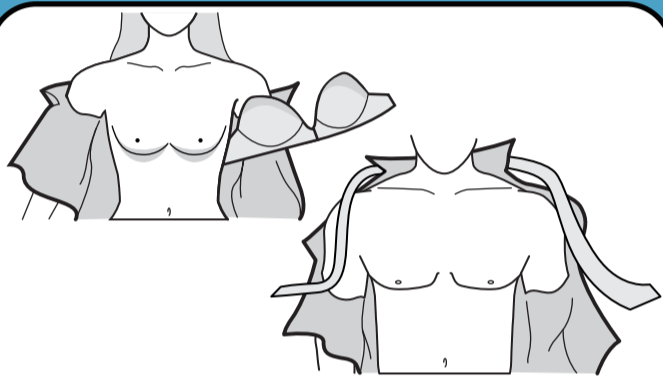
성인/소아 선택 스위치를 환자에 맞게 설정하십시오.



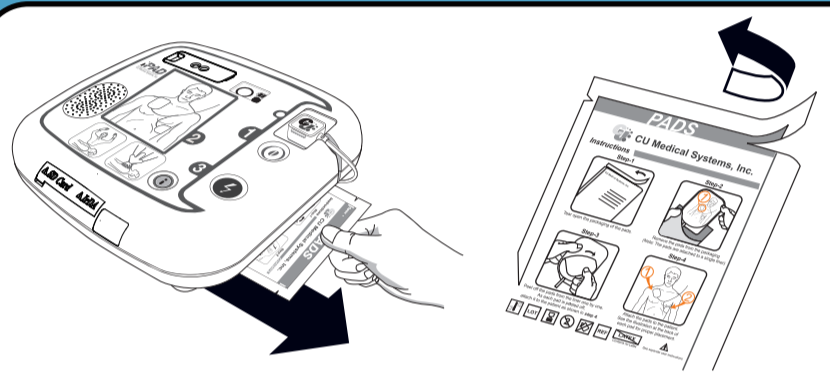
전원버튼을 누르십시오.

2

패드 부착



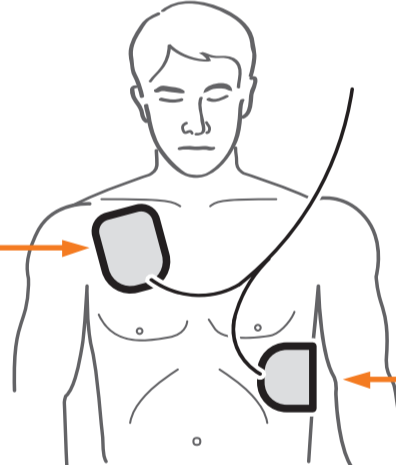
상의를 제거하십시오



기기 우측 하단의 패드를 꺼내 개봉하십시오.



1



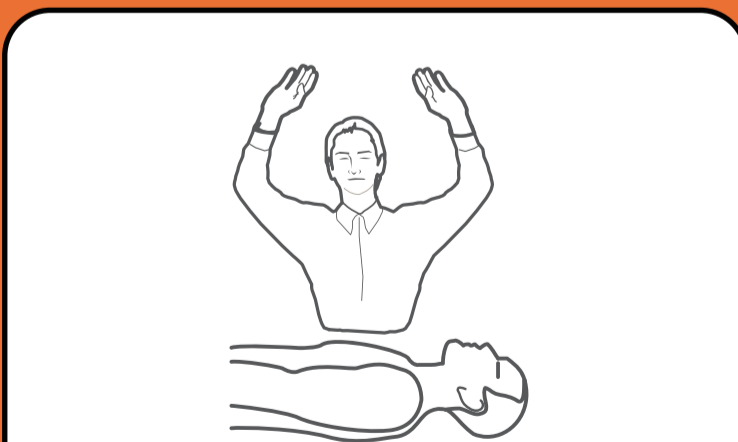
2



커버를 제거하고 환자의 가슴에 부착하십시오.

3

분석 후 전기충격



심전도 분석을 하는 동안 떨어져서 기다리십시오.



지시에 따라 전기충격 버튼을 누르십시오.

구급대원이 도착할 때 까지 안내 음성에 따라 응급처치를 계속해 주십시오.